

Édito : L'ACTUnité 67 est de retour !

Suite au succès retentissant du premier numéro, nous voilà vraiment lancés dans l'aventure ! En effet, certains l'attendent depuis longtemps, d'autres n'ont pas encore commencé la lecture du premier numéro, mais vous lisez bien l'ACTUnité67 n°2. Comme nous l'espérons, quelques animateurs ont suggéré ou rédigé un article, les pionniers aussi ont contribué au projet. Nous espérons petit à petit convaincre davantage pour que ce journal soit réellement le reflet de la vie de notre unité, racontée par ses animateurs et animés.

Aujourd'hui n'est pas un jour anodin. En ce jeudi 22 février, surnommé le Thinking day, nous célébrons l'anniversaire de Baden

Powell, le fondateur du scoutisme. C'est le jour idéal pour publier ce n°2. À ce rythme, notre journal pourrait devenir trimestriel, mais on ne peut rien vous garantir...

Dans ce numéro, vous pourrez découvrir ce qui s'est passé dernièrement au sein de l'unité, mais aussi les projets qui attendent les animés dans les mois à venir : la veillée de Noël, le T.U., BeSCOUT, Arc-en-Ciel, le projet des savons écologiques, etc. Vous trouverez aussi un mot sur l'entretien du local et le concours lancé dans le n°1. Alors si tout cela vous met l'eau à la bouche, n'attendez plus, bonne lecture !

L'équipe ACTUnité



**Dossier : Interview au cœur
d'Arc-en-Ciel**
p. 2

Retour sur la veillée de Noël

p. 4

BeSCOUT, le très grand rassemblement

p. 5

L'actu du poste pionnier

p. 5

Le projet des savons écologiques

p.6

Un T.U. zéro déchet

p. 6

Recette : savons solides extra-doux

p. 7

Une technique scout

p. 8

Dossier : Interview au cœur d’Arc-en-Ciel

Notre unité participe chaque année à la récolte de vivres non périssables organisée par l’ASBL Arc-en-Ciel. Mais peu d’entre nous connaissent concrètement les enjeux et le fonctionnement réel de l’opération. Que se passe-t-il une fois les vivres récoltés ? Pour en savoir un peu plus, nous avons été à la rencontre de deux acteurs essentiels dans l’opération Arc-en-Ciel, mais qui sont également des anciens de l’unité : Écureuil et Tamia.

Pouvez-vous vous resituer par rapport à l’unité pour les gens qui ne vous connaissent pas ?

E. J’ai été 4 ou 5 ans animateur d’unité et puis cinq ans responsable de la route, et dans le cadre de la route, on a décidé de lancer le projet Arc-en-Ciel au-delà de la récolte : on s’est lancés une première fois pour aider au dépôt où les vivres (du secteur Bxl-Nord) sont rassemblés. Le brave gars, il venait d’Ixelles, on s’est dit qu’on pouvait pas le laisser faire ça tout seul, et donc on a repris le dépôt et voilà, c’est comme ça que l’aventure a commencé.

T. Moi j’ai fait quatre ans d’animation, je suis passée par les louveteaux, les éclaireurs et le poste pi. Au sein de l’ASBL, je suis détachée pédagogique. J’ai été prof dans le secondaire, et la Fédération Wallonie Bruxelles accepte de sortir des profs des écoles pour les mettre à disposition des organisations de jeunesse si elles font une demande pour avoir un détaché pédagogique. Et donc je m’occupe de tout l’aspect pédagogique de l’association.

Et toi Écureuil, quel rôle joues-tu dans l’ASBL ?

E. Moi je suis bénévole, je suis en charge de la coordination de Bruxelles. Arc-en-Ciel travaille sur plusieurs régions au sein de la F.W.B., et dans Bxl il y a cinq secteurs. Je m’occupe de dynamiser la récolte de tout Bxl en essayant que tous les secteurs soient occupés et dynamisés, et donc récoltés.

Est-ce que c’est facile de mobiliser et motiver les gens ?

E. C’est pas facile, parce que, de plus en plus, les gens ont du mal à s’engager sur le long terme. Pour travailler un week-end dans un dépôt, tu peux facilement trouver 150.000 personnes, mais des gens qui vont prendre en charge un secteur, c’est de plus en plus difficile.

« La nourriture sert à faire une épargne sur le budget des associations, pour offrir des loisirs et des vacances aux enfants. »

T. Je confirme, et encore, Bxl est très bien lotie par rapport à d’autres régions.

E. Mais ça c’est parce qu’ils ont un bon coordinateur (rires).

T. C’est ça ! (rires). Chez Arc-en-Ciel, on l’appelle Super BB (ndlr Bernard Benoit) (rires).

Que représente l’opération quant à la quantité de la récolte ?

T. La récolte se déroule en F.W.B., on ne travaille pas en Flandre. L’année passée, on était plus ou moins à 110 tonnes de vivres, et plus ou moins 12.000 enfants bénéficiaires. Et les 12.000 enfants sont répartis dans plus ou moins 200 associations, essentiellement des associations résidentielles, où les enfants

vivent à l’année, mais également des écoles de devoirs, des maisons de jeunes, des AMO (Aide en milieu ouvert), qui sont toujours des associations liées à l’aide à la jeunesse. Mais rien que Bxl-Nord, en fait, représente déjà 10 tonnes, donc, proportionnellement, c’est beaucoup.

E. Il y a du boulot les gars hein (rires)

Et donc toutes ces associations reçoivent directement la nourriture pour leur fonctionnement quotidien ?

E. En fait le but, ça c’est quand même important à savoir, c’est que la nourriture sert à faire une épargne sur leur budget, pour qu’elles puissent offrir des loisirs et des vacances aux enfants. À l’origine, c’était un juge de la jeunesse qui a voulu lancer l’opération pour offrir des loisirs aux jeunes défavorisés afin d’éviter qu’il traînent sans occupations dans leurs quartiers.

T. Surtout qu’on était après la 2^e Guerre mondiale, il y avait énormément d’enfants qui se sont retrouvés sans famille dans des orphelinats et donc ils ne voyaient que 4 murs. Le projet de ce juge a été rendu possible, comme l’a dit Écureuil, en réalisant une économie sur le budget nourriture pour pouvoir le placer utilement ailleurs.

En fait, le jour même déjà les récoltes sont redistribuées ?

T. Oui, ce ne sont que des lieux de stockage temporaires, des écoles ou autres qui nous



prêtent des locaux pendant le week-end de l'opération et donc ça doit être vide le dimanche soir.

Comment est-ce que les gens peuvent participer concrètement, par exemple des parents qui voudraient participer à l'opération ?

E. Qu'ils rejoignent les bénévoles ! Ca fait 4-5 ans que je m'occupe de Bruxelles et un de mes buts, c'est de scinder des secteurs qui sont trop grands comme celui de Bxl-Nord. Donc effectivement ce serait super si on pouvait avoir des gens qui voudraient reprendre l'animation, la gestion d'un secteur. On voit que plus le secteur est petit, meilleure est l'animation, parce que c'est plus facile de dynamiser un plus petit secteur, et les gens connaissent mieux l'endroit. Pour le moment on a un secteur qui va de Schaerbeek à Anderlecht. Forcément les gens de Jette ne connaissent pas Anderlecht ou Schaerbeek, donc ils ne savent pas aussi bien dynamiser. À côté de ça, on a Etterbeek : ils connaissent super bien leur secteur qui se limite à une commune et ils font la moitié de ce que fait Bxl-Nord en terme de quantité. Et puis s'il y a des gens qui veulent plus s'impliquer à la journée, il y a la distribution des sacs qui est importante la semaine avant la récolte, ou la récolte des écoles qui peut aussi être intéressante.

T. Oui c'est vrai, depuis des années on travaillait avec Caterpillar pour passer prendre ce que les écoles avaient récolté, mais malheureusement avec ce qui s'est passé l'année passée, on a perdu ce soutien, donc si on a un grand contenant, une camionnette ou une voiture, c'est hyper intéressant pour nous, surtout le vendredi. Et sinon, pour les animateurs aussi, on a des unités qui s'intéressent à Arc-en-Ciel pour organiser, par

exemple, une journée d'animation avec des enfants d'Arc-en-Ciel.

Pourquoi est-ce important pour vous de vous impliquer dans l'ASBL ?

T. Pour moi c'est l'aspect local. Il faut savoir que les vivres qui sont récoltés à Bxl-Nord sont distribués dans des associations de Bxl-Nord essentiellement. Et donc ce sont vraiment des jeunes qui se mobilisent localement pour d'autres jeunes. C'est quelque chose de très concret. Actuellement on parle bcp d'aide humanitaire, etc. Je trouve que c'est vraiment une action qui est très parlante pour les jeunes. C'est aussi une association qui ne récolte pas d'argent (même si ça ne veut pas dire qu'on n'accepte pas les dons, bien sûr ils sont toujours les bienvenus), ce sont vraiment des récoltes de matériel.

« Ce sont des jeunes qui se mobilisent localement pour d'autres jeunes. C'est quelque chose de très concret. »

E. Eh bien je n'ai pas grand chose à ajouter, je voulais taper sur le clou du concret, mais tu l'as fait. Et puis, je trouve ça important, en tant qu'être humain, de s'impliquer dans des œuvres associatives, que ce soit Arc-en-Ciel ou autre chose, pour apporter sa contribution à la société : donner aux autres la chance qu'on a eu, parce que, comme disait Maxime Leforestier dans *Né quelque part*, nous on a eu la chance de naître ici, et encore dans une bonne famille, il y en a d'autres qui n'ont pas cette chance.

Arc-en-Ciel, est-ce que c'est aussi d'autres projets ?

T. En fait, il y a trois récoltes par an. L'opération Arc-en-Ciel qui est la plus connue, celle des vivres. La deuxième plus connue, je dirais que c'est la récolte de jouets qui se passe fin novembre-début décembre, en partenariat avec la radio Nostalgie. C'est le Nostalgie Magic Tour, eux font la pub pour mobiliser les gens et nous, on s'occupe de la redistribution dans les mêmes associations partenaires généralement. Et il y a deux ans, on a lancé la récolte de matériel scolaire, parce qu'on se rend compte que pour les associations qui ont des enfants en résidentiel, ça coûte très cher une rentrée scolaire. Il y a généralement 20 ou 30 enfants à équiper d'un coup. C'est une récolte qui débute et on n'est pas encore du tout au point au niveau de la demande : on a des demandes de plus de 7000-8000 enfants et on arrive à faire des packs pour 1000-1500 enfants. C'est le nouveau petit bébé d'Arc-en-Ciel.

Sinon il y a des journées d'animations qui sont organisées en partenariat avec des parcs à thèmes : Walibi offre 2500 entrées chaque année le 27 septembre pour les associations, les Grottes de Han offrent 3 week-ends, Pairi Daiza a déjà participé, Bruparck, l'Atomium.

Il y a aussi des journées d'animation type mouvement de jeunesse, où on organise un jeu avec des bénévoles et on va dans une association animer les enfants.

Il y a 6 séjours qui sont réalisés par an, pendant les vacances scolaires. Un coordinateur de séjour accueille à chaque fois environ 30 enfants.

Il y a aussi un kot à projet au-dessus de nos bureaux. Ils choisissent en début d'année ce qu'ils veulent faire : aide à la récolte, animation,... Il y a eu une année la réalisation d'un ouvrage de bricolages avec des objets de récup' par exemple.

L'opération Arc-en-Ciel en quelques chiffres

2018 sera la **64^e** récolte (depuis 1954)

114.473 kg = Total de la récolte 2017


dont **9.843 kg** sur Bxl-Nord

Bxl-Nord => Écoles = **5.111 kg** + Scouts = **4.732 kg**

16 associations bénéficiaires sur Bxl-Nord en 2017



 www.arc-en-ciel.be

 [Arc-en-Ciel asbl](https://www.facebook.com/Arc-en-Ciel-asbl)

Retour sur la veillée de Noël du 15 décembre

Vous avez été très nombreux (des centaines paraît-il, preuve du lectorat très large de l'ACTUnité67) à avoir arboré vos plus beaux pulls de Noël. Père Noël, bonshommes de neige et autres rennes, bonnets et guirlandes étaient au rendez-vous. Peu de photos nous sont parvenues, difficile donc d'estimer votre participation au #JPDN17 (1 photo = 1€ pour le Télévie), mais l'ambiance festive le soir-même était à son comble. Merci à tous.

Durant plus d'une heure, les sections se sont retrouvées chacune dans leur local pour une

activité : les baladins s'étaient rassemblés pour réaliser des cartes de vœux et y noter leur plus beau souvenir à la ribambelle. Les louveteaux ont également confectionné des cartes de vœux personnalisées. L'activité de réflexion réalisée par les éclaireurs ne pourrait être résumée en quelques mots, mais un article y est consacré plus bas. Du côté des pionniers, ce moment en section fut l'occasion d'aborder une question cruciale pour le projet du grand camp : rester en Belgique ou partir découvrir d'autres contrées. Enfin, pendant ce temps, les chefs d'unité présentaient aux parents les

temps forts d'une année scout à la 67^e en photos.

Vous êtes nombreux à avoir répondu à l'appel de collecte de vêtements pour enfants au profit de l'ASBL Aquarelle. Tous vos dons ont été livrés, et cela représentait plusieurs mètres cubes de vêtements et matériel pour bébés.

Certains d'entre vous peuvent aussi, depuis lors, se laver avec un savon écologique fabriqué en circuit très court et avec des produits sains. Plus d'infos sur la suite de ce projet savons en page 6.



15/12 - « Breaking News : Éclaireurs en détresse »

L'annonce vient de tomber, un effondrement dans les galeries situées sous le Sacré-Cœur de Jette vient de piéger une quarantaine de scouts réunis pour une activité. Plus tôt dans la soirée, les éclaireurs s'étaient retrouvés dans ce qu'ils appellent « leur local » pour passer un temps tous ensemble à l'occasion de leur veillée de Noël. Les adolescents auraient passé une première partie de la soirée à noter pour chacun une qualité qu'ils leur reconnaissent.

Par la suite, inconscients de l'instabilité des roches au-dessus de leur tête, ils ont pris le temps de mettre en commun les caractéristiques dont ils étaient fiers ou celles dont ils s'étonnaient. Des échanges sur l'identité de chacun, sur l'image qu'ils ont d'eux-mêmes et des autres se sont poursuivis durant de nombreuses minutes. Parmi les témoignages recueillis sur place, certains ont mis en avant le fait que même si l'exercice paraissait compliqué de prime abord, ils ont

tous été capables de trouver une qualité à chacun et ce, indépendamment de leurs affinités respectives.

Malheureusement, alors que les éclaireurs et leurs animateurs s'apprétaient à quitter les lieux, un éboulement de roches à l'entrée de leur local a bloqué toutes les issues, piégeant par la même occasion les 43 jeunes quelques mètres sous terre. L'équipe d'intervention a tenté de libérer l'issue principale mais chaque déplacement de pierre conduisant à un nouvel éboulement, ils ont été forcés d'arrêter les manœuvres de dégagement. Le chef d'équipe a donné ses consignes aux scouts : « Pour s'en sortir, ils devront passer à la file indienne dans le tunnel formé par l'éboulement ! ».

Sur place c'est le choc, de longues minutes de réflexion s'écoulaient dans un calme plat. Qui passera le premier ? mais surtout qui attendra pour passer en dernier ? Chaque minute passée sous terre réduit leur chance de

s'en sortir mais les premiers courent le risque d'être pris sous une nouvelle chute de pierre. Le silence fait place à la discussion et chacun met en avant sa solution : « Les plus jeunes devant, c'est notre devoir d'ainés », « Les plus âgés devant, ils ont plus d'expérience pour ramener les secours », « Pourquoi devrais-je passer après toi ? », « Ne soyons pas hypocrites, nous aimerions tous passer les premiers », telles sont les bribes de discussion qui nous sont parvenues à la surface. La tension est palpable, le consensus difficile...

C'est vers 21h que la tension retombe enfin : l'équipe d'intervention est parvenue à dégager une sortie sécurisée, scouts et animateurs ressortent sains et saufs. Aucun blessé n'est à signaler toutefois les jeunes ressortent encore fort préoccupés par la discussion qu'ils n'ont pas pu terminer. Mais après tout, à leur place, qu'auriez-vous fait ?

Sabaka

BeSCOUT, le très grand rassemblement

La Fédération des Scouts organise cette année un évènement spécial : *BeSCOUT, le très grand rassemblement*. Le 21 avril 2018, ce seront 28.692 scouts issus de 302 unités de toute la Belgique francophone qui se retrouveront à Louvain-la-Neuve pour jouer, se rencontrer, apprendre et s'amuser. L'objectif de la journée sera, pour les différentes sections, de découvrir les nouveaux logos qui les représentent au quotidien.

La Fédération a déjà dévoilé partiellement le programme. Les baladins iront à la rescousse de Monsieur Loyal qui a perdu toutes ses émotions. Ils devront l'aider à redevenir lui-même pour qu'il continue à animer le cirque. Les louveteaux devront remettre de l'ordre dans la jungle en réalisant des danses de jungle et une fresque géante notamment, animées par les personnages du Livre de la jungle en personne. Les éclaireurs seront confrontés à une course d'orientation et une tonne de défis mis en œuvre par l'équipe du Gamelle Trophy.

Les pionniers partiront en randonnée pour vivre une chasse au trésor mémorable.

De plus, les éclaireurs et les pionniers auront l'occasion de se rassembler dès la veille à Louvain-la-Neuve pour y passer la nuit à la scoute. Plus d'informations arriveront en temps voulu.

Enfin, ce très grand rassemblement se clôturera par deux spectacles : un pour les baladins et louveteaux, l'autre pour les éclaireurs et les pionniers, afin que chacun y trouve son compte.

Ce n'est pas la première fois que la 67^e participe à ce genre d'évènements. En 2007, les 100 ans du scoutisme en Belgique avaient

rassemblé près de 100.000 scouts à Bruxelles. Le dernier évènement du genre s'était déroulé en 2012 ; l'évènement *Start* nous avait menés à la découverte de la citadelle de Namur pour vivre une journée forte en souvenir avec plus de 20.000 scouts. Espérons que cette année encore, l'évènement nous fera vivre de grands moments.



L'actu du poste pionniers racontée par un pionnier

Salut la compagnie ! Voici un condensé de ce que le poste a fait sur ces derniers mois !

Jeux t'aime : Extra job assez posé avec peu de travail à faire et surtout de bons sandwiches. Moi, je dis à refaire.

Savons : C'est avec beaucoup de difficultés et en se souvenant des erreurs de la dernière fois, lors du camp de Toussaint, que nous avons pu créer des savons tous aussi beaux les uns que les autres.

Media Markt : Comme à son habitude le Media Markt a su nous ouvrir ses portes en temps de fête (merci Fossa) pour que l'on

puisse emballer les cadeaux de tout ce petit monde qui faisait ses achats de Noël.

Diner raclette : Il faut quoi de plus : des pis, des chefs et une tonne de fromage. Nous avons commencé par parler tout en mangeant l'apéro, puis nous avons mangé une tonne de fromage. Une fois que tous nos estomacs étaient bien remplis, il y avait la présentation des projets de camp tout en mangeant les deux belles galettes des rois préparées par Maguari.

Art Truc Troc : Une exposition de mille feux avec des peintures, des photographies, des tatoueurs, des sculptures et des pis qui ont su donner le meilleur d'eux pendant l'exposition.

Même si c'était un peu éprouvant dû à la longueur des journées, on en garde tous de bons souvenirs.

Bar pi : À l'approche de Carnaval, quoi de mieux que de venir avec de beaux déguisements, de frapper une piñata remplie de bonbons et de ballons mais surtout de mettre le feu comme à tous les bars pis !

À la prochaine pour le récit des futures aventures !

Beringueï

Mobilisation écologique de l'unité

Le projet des savons écologiques

Comme vous l'avez déjà sûrement senti, un vent écologique souffle sur notre unité et la brise ne semble pas vouloir se calmer, au contraire ! Vous n'êtes sûrement pas passés à côté de la publicité faite par les pionniers concernant de petits savons faits maison pendant la première partie de l'année. Ces derniers ont en effet eu l'occasion d'en confectionner et d'en vendre lors de la veillée de Noël afin de financer leur camp. Je profite d'ailleurs de cet article pour glisser un tout grand merci à tous ceux qui nous ont soutenus dans ce projet.

Comme expliqué lors de la veillée, cette idée nous a été amenée, soufflée par un grand animateur que la 67 a eu la chance de connaître : Tasy. Il avait déjà initié le projet l'année passée en réalisant des ateliers savons avec ses CP's/SP's. Parce que les préoccupations environnementales lui tenaient particulièrement à cœur, il a essayé à son échelle d'apporter sa contribution à cette transition si nécessaire. En effet, plus que de juste aider certaines sections à financer leur camp, le projet savon est avant tout là pour conscientiser la jeune génération, proposer une alternative ainsi que donner les outils et techniques nécessaires pour pouvoir opérer cette transition.

L'opération menée par le poste était une première étape. Au sein de l'unité, cela se traduit par le pari fou de partir tous en camp avec... nos propres savons écologiques ! Cela renforcera encore un peu plus notre volonté de réduire au maximum nos déchets. Un camp, malheureusement, ça ne dure que 2 semaines... Alors vous aussi, oui vous aussi, vous pouvez avoir votre rôle à jouer ! Comme promis, vous trouverez en page 7 le Graal absolu, un best-seller en devenir, que dis-je, la bonne parole ! Je veux bien évidemment parler de la recette que les pionniers ont suivie scrupuleusement pour réaliser leurs petits chefs-d'œuvre. Plus d'excuses, vous l'avez et vous pouvez dès à présent, chez vous, vous lancer aussi dans des ateliers ludiques de confection artisanale.

J'espère en tout cas que ceci pourra constituer une piste de réflexion, d'inspiration ou même susciter une vocation ! Les pionniers ont eu l'occasion de développer leur technique et se feront un plaisir de répondre à vos questions au besoin (pionniers67@gmail.com). De nombreux sites ainsi qu'ouvrages peuvent également apporter des réponses et vous aider même à vous perfectionner dans cet art ! Ne soyez pas timides, on y est arrivés, alors pourquoi pas vous ?

Springbok

Un T.U. zéro déchet

Nous vous avons présenté le principe d'un T.U. dans le premier numéro mais sans vous parler du défi que s'étaient lancé les animateurs cette année : un camp sans déchet. "Impossible!" nous direz-vous ? Il y a des déchets partout ! Rien que pour un petit déjeuner : le pain est emballé dans des sacs en papier, chaque litre de lait implique une bouteille en plastique, le chocolat ou la confiture nécessaire à 40 personnes est égale à minimum un pot en verre par table... Et pourtant ! Le bilan de ce week-end entre animateurs fait état d'un sac et demi de poubelle ordinaire (dont presque un sac venant du pique-nique du vendredi soir) et d'un demi sac de PMC (composé pratiquement uniquement des bouteilles en plastique du même soir) ! Une grande réussite donc !

Mais comment nos intendants s'y sont-ils pris ? Notamment en utilisant des sacs à pain en tissu, en achetant des grands contenants, en allant chez le laitier avec leurs propres bouteilles en plastique réutilisable, en achetant en vrac, en allant chez le boucher avec leurs propres boîtes. Des gestes simples pourtant si difficiles à intégrer dans la vie de tous les jours. Avec un peu de volonté tout est possible ! A méditer donc pour l'avenir de notre planète... Et, qui sait, peut-être à intégrer à nos projets de camps d'été ?



Travaux de rafraîchissement des locaux

Le staff éclaireurs a entamé, durant la semaine de carnaval, un grand chantier de rafraîchissement du local de la troupe.

Durant deux après-midi, avec l'aide de quelques scouts, ils ont gratté la peinture effritée des murs... à la cuillère à soupe! Outil surprenant certes, mais étonnamment efficace

pour venir à bout des murs de briques très humides du local. Les murs ont tous été grattés et passés à l'air comprimé. La prochaine étape consistera à les rincer à l'eau et puis en avant la peinture. Ce coup de neuf sera sans aucun doute apprécié de tous.

Du côté du local louveteaux, une évacuation d'eaux est bouchée. Corsac, notre Mr. Chantiers, a tout tenté, mais rien n'y fait : plusieurs arrivées d'eau mais aucune sortie... L'appel est donc lancé, si vous êtes ou connaissez un déboucheur spécialisé prêt à rendre un service aimablement, faites-nous signe.

Recette pour des savons solides extra-doux

ÉTAPE 1 : Commencez par préparer votre zone de travail. Rassemblez les ustensiles et les ingrédients nécessaires. Préparez vos moules à l'avance (moules en silicone ou de récup' tels que des briques de lait découpées, des pots de yaourt, ...).

ÉTAPE 2 : Pesez l'huile de coco dans un grand saladier et placez ce dernier au bain-marie pour y faire fondre la graisse. Il n'est pas nécessaire de faire le bain-marie sur la cuisinière, une bassine d'eau bouillante suffit.

ÉTAPE 3 : Mettez vos lunettes et vos gants de protection. Pesez la soude dans un verre. En cas de contact avec la peau, **rincer abondamment** à l'eau. Le NaOH est une base forte, très corrosive, la brûlure ne se fait pas sentir tout de suite mais peut être très vilaine. Vous voilà prévenus !

ÉTAPE 4 : Pesez l'eau dans un récipient solide, idéalement une carafe. Préparez une bassine ou un saladier d'eau froide pouvant contenir la carafe. Versez précautionneusement la soude dans l'eau tout en mélangeant avec une spatule. La température monte vite et de la vapeur se dégage. Ne respirez pas ces vapeurs, faites idéalement cette étape à l'extérieur ou sous une hotte avec évacuation extérieure. Lorsque toute la soude est dissoute, placez la carafe dans son bain d'eau froide. Ajoutez un thermomètre et placez l'ensemble dans un lieu qui soit sous votre surveillance, si possible toujours à l'extérieur ou sous la hotte. La température va descendre en quelques minutes en dessous de 60°C où il n'y a plus de risque de vapeur. Changez l'eau froide autant que nécessaire pour descendre la température à 29°C.

ÉTAPE 5 : Pendant que la soude refroidit, surveillez la fonte de la graisse de coco. Lorsque l'ensemble est liquéfié, ajoutez l'huile d'olive et l'huile de tournesol et placez votre deuxième thermomètre dans le mélange. Vos huiles doivent aussi atteindre 29°C. Si elles sont trop froides, remplacez le saladier dans son bain d'eau chaude.

Pour une dizaine de rondelles ou briques de 50 g.



Ingrédients

- 225 g d'huile d'olive
- 125 g d'huile de coco
- 50 g d'huile de tournesol
- 54 g d'hydroxyde de sodium (NaOH)
- 150 g d'eau
- 4-6 ml d'huile essentielle
- Lunettes et gants de protection

ÉTAPE 6 : Lorsque les deux mélanges sont à égale température, sortez-les de leur bain et, toujours avec le masque et les gants, versez lentement la solution de soude dans les huiles en mélangeant vigoureusement avec une spatule.

ÉTAPE 7 : Lorsque la soude est incorporée, mélangez avec le mixeur. Arrêtez régulièrement le mixeur pour ne pas faire chauffer le moteur et profitez de ces pauses pour racler les bords avec la spatule et bien homogénéiser le tout. Continuez ainsi jusqu'à l'apparition de la trace (= ligne épaisse apparaissant dans le mélange après que ce dernier ait été mélangé, internet est ton ami pour les images).

ÉTAPE 8 : Une fois la trace obtenue, incorporez les huiles essentielles (éventuellement colorants aussi) en mélangeant vigoureusement à la spatule. Versez la pâte dans les petits pots en

recupérant le maximum de pâte à la spatule.

ÉTAPE 9 : Recouvrez la surface du savon avec son film protecteur ou un film cellophane. Le film doit toucher la pâte. Placez les moules dans une glacière ou une boîte isolante ou recouvrez éventuellement d'une couverture pliée. Laissez-le tout reposer 24 heures.

ÉTAPE 10 : Toujours avec lunettes et gants, nettoyez les ustensiles avec du papier journal pour éviter que l'excès de pâte ne durcisse dans les tuyauteries, puis lavez-les avec du vinaigre et du produit vaisselle. Enfin, enlevez vos lunettes et vos gants !

ÉTAPE 11 : Le lendemain, protégez vos mains avec des gants et votre table avec du papier puis démoulez votre savon. Avec du fil de fer, coupez votre bloc de savon en tranche adéquate, suivez vos envies ! Alignez vos savons sur une étagère protégée de papier. Choisissez un lieu aéré et tempéré pour que le savon sèche correctement. Évitez les températures extrêmes et l'humidité. Laissez suffisamment d'espace entre les savons pour que l'air circule correctement. Dans le cas où ils reposent sur une surface pleine, vous devez retourner vos savons au moins une fois pendant la période de séchage (et faites dans l'autre cas aussi en fait !).


ÉTAPE 12 : Après 4 semaines de maturation, grattez les éventuelles zones blanchâtres qui ont pu apparaître à la surface du savon. Ensuite seulement, vérifiez le pH de votre savon en posant la langue sur un bout de savon (ou autre méthode). S'il n'y a pas de pincement, c'est qu'il est prêt. Sinon, attendez une semaine ou deux de plus puis testez à nouveau le pH. Lorsque vos savons sont prêts, vous pouvez les emballer, si possible dans du papier ou carton, et les ranger dans un endroit sec et frais. Évitez de les emballer dans du plastique ou de la cellophane, car ils ne peuvent plus « respirer » et risquent de « suer » (ce qui risque d'écourter sensiblement la durée de conservation du savon).

Recette mise au point originellement par Tasy, inspirée presque exclusivement du livre « Faire ses savons naturels, c'est facile ! » de Cyrille Saura Zellweger aux Éditions Jouvence.


Une Technique scout : nœud de foulard carré

Dans le premier numéro, nous annonçons notre intention de présenter à chaque parution une technique utile. Nous vous proposons un nœud très simple, pour autant qu'il soit expliqué de manière ludique ! Suivez les photos et la petite histoire et vous aurez un nœud de qualité résistant à toutes les épreuves...

1. Il était une fois un renard qui voulait manger un écureuil.




2. L'écureuil ayant vu le renard qui voulait le manger remonta sur son arbre.




3. Mais le renard était malin, il fit le tour de l'arbre par l'avant et se cacha derrière.




4. L'écureuil, un peu distrait, crut que le renard était parti et redescendit de son arbre.



5. Le renard sorti alors de sa cachette et captura l'écureuil et l'emmena dans son terrier.



6. Voilà, votre nœud est prêt ! Il suffit maintenant de le serrer pour qu'il ait sa forme définitive.



Résultats du concours de dessins

« Grand succès pour le concours lancé dans l'ACTUnité n°1 ! ». C'est ce que nous avons imaginé annoncer dans ce n°2. Mais nous n'avons reçu aucun dessin. Cependant, qui tente rien n'a rien ! Et il faut persévérer pour réussir, alors on remet le couvert avec un concours photos : À vos smartphones et appareils !

Pas d'idée ? Un camp de patrouille, une journée spéciale, une réunion vue par les parents, un souvenir d'il y a bien longtemps... Que ce soient des photos prises à la dernière réunion ou qui datent un peu, tous vos clichés sont les bienvenus et auront peut-être la chance de figurer dans l'ACTUnité n°3.

Promis, si cette fois ça ne prend pas, on arrête avec les concours.

CONCOURS PHOTOS



Envoyez vos clichés à

redacactunite67@gmail.com

Les plus beaux paraîtront dans le prochain numéro de l'ACTUnité 67.

Date limite : Fin des vacances de Pâques

Agenda

Dim. 25 février

10h - 17h30
Camps de Patrouille (23-25/2)
pour les éclaireurs

Arc-en-Ciel

Dim. 11 mars
10h - 17h30

Dim. 18 mars

10h - 17h30
3h Trottinette (Sam. 17 mars)
pour les balas

Dim. 25 mars

14h - 17h30

Camp de Pâques

30 mars - 1/2 avril

BeSCOUT

Sam. 21 avril

Dim. 29 avril

10h - 17h30

Dim. 6 mai

Aprem d'unité
14h - 18h

Dim. 13 mai

10h - 17h30

Dim. 20 mai

14h - 17h30

Der des der

Dim. 24 juin

Grand Camp

- Balas : 22 - 29 juillet
- Loups : 21 - 31 juillet
(pré-camp : 19 juillet)
- Éclairs : 17 - 31 juillet
(pré-camp : 15 juillet)
- Pi's : 1 - 15 juillet



redacactunite67@gmail.com



Scouts67ème unité Sacré-Coeur de Jette

Envie de partager une anecdote, de publier un article ou de contribuer à ce journal d'unité ? Contactez-nous.

Éditeurs responsables et rédacteurs en chef : Azara et Jabiru